


MATEMÁTICA CON SEMILLAS


Puedes utilizar semillas (o pequeños bocadillos como cheerios, legos o uvas), para practicar y resolver problemas de suma, resta, multiplicación y división.

Primero, mira las fotos de abajo para ver ejemplos de problemas matemáticos con semillas.



Trata de resolver $3 + 3 =$


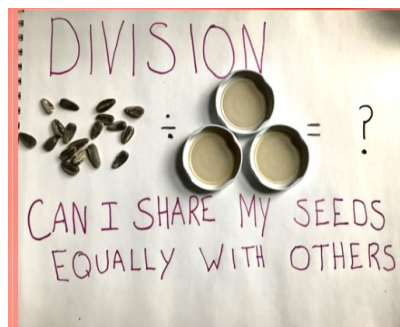
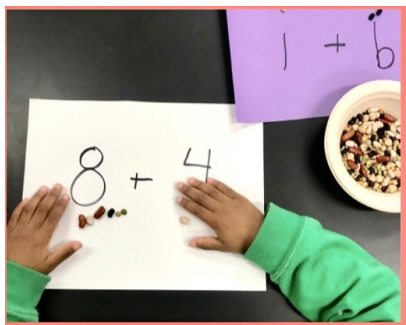
Cuenta tres semillas y luego otras tres. Ponlas juntas y cuentalas nuevamente para encontrar el total.



Practica resolver $3 \times 4 =$

Cuenta tres semillas, luego otras tres semillas, más otras tres semillas y por último otras tres semillas más. Esto es lo mismo que tres semillas por cuatro veces, verdad? Cuenta el total de semillas para encontrar la respuesta.

Ahora, puedes crear tus propios problemas matemáticos utilizando cosas u objetos pequeños que tengas en casa!



Toma una foto de tu matemática con semillas y envíanosla a través de [email](mailto:foodprintsdc@gmail.com) o por instagram [@foodprintsdc](https://www.instagram.com/foodprintsdc) para que tu maestra de FoodPrints pueda ver tu trabajo.